

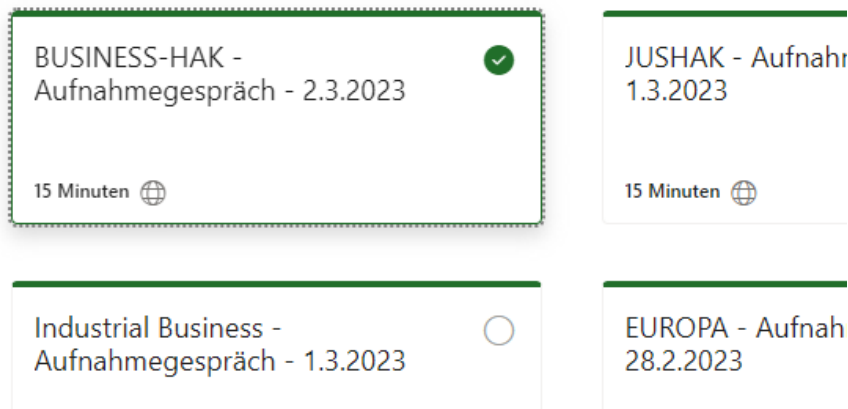


Kennenlerngespräche: Anleitung für die Buchung von Terminen

Achtung: Die Kennenlerngespräche für die **HAKsportiv** finden in **Präsenz** an der BHAK St. Pölten statt! In den anderen Zweigen wird das Kennenlerngespräch **ONLINE via TEAMS** abgewickelt.

Wie buche ich einen Termin?

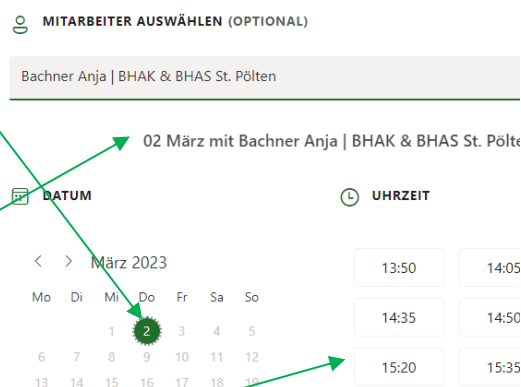
- ① Klicken Sie auf der Homepage-Startseite auf den Link zur Buchungsseite!
<https://www.hakstpoelten.at/>
- ② Wählen Sie den gewünschten Zweig aus!



- ③ Wählen Sie den passenden **Tag des Kennenlerngespräches** aus!

Wählen Sie eine beliebige **Lehrperson** aus (KEINESFALLS „JEDER“ WÄHLEN)! Am Gespräch wird auch eine zweite Lehrperson teilnehmen.

Wählen Sie die **gewünschte Uhrzeit** aus!
Pro Gespräch stehen 15 Minuten zur Verfügung.





- ④ Geben Sie den **Namen Ihres Kindes, eine E-Mail-Adresse und eine Telefonnummer** an und klicken Sie anschließend auf „**Buchen**“!

IHRE DETAILS HINZUFÜGEN

Name
Max Mustermann

E-Mail

Anmerkungen zur Buchung:

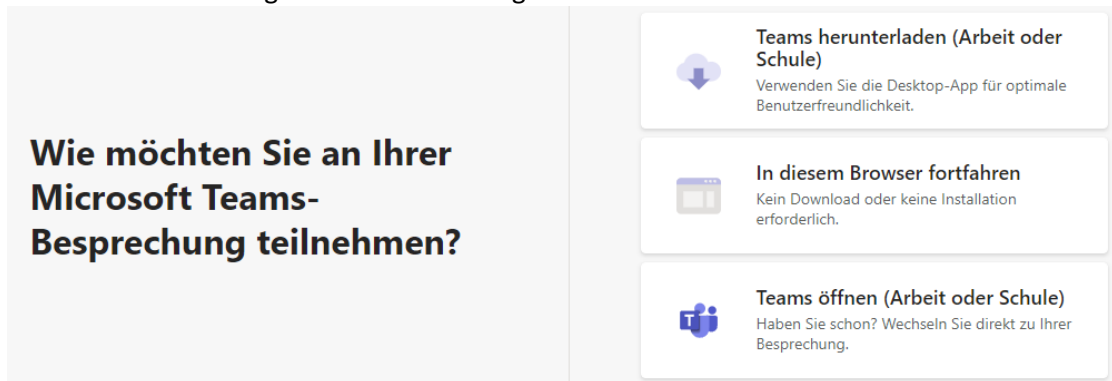
- **Was mache ich, wenn ich einen Termin nicht auswählen kann?**
Aktualisieren Sie die Buchungsseite in Ihrem Browser und wählen Sie anschließend erneut den Namen einer Lehrperson.
- **Wie kontrolliere ich, ob die Buchung geklappt hat?**
Sie sollten auf die angegebene E-Mail-Adresse automatisiert eine Buchungsbestätigung erhalten, die auch ggf. den Videochat-Link inkludiert. Sehen Sie ggf. auch im Spam-Ordner nach. Sie können im Bedarfsfalle auch gerne an der HAK nachfragen, ob die Buchung geklappt hat: gregor.berger@hakstpoelten.ac.at



Wie führe ich via Teams ein Gespräch?

Hinweis: Um sicherzugehen, dass eine Teilnahme am Videogespräch möglich ist, können Sie die ersten drei Schritte auch schon an den Tagen vor dem tatsächlichen Gespräch testen.

- ① Klicken Sie auf den zugesendeten **Link**! Folgendes Menü sollte erscheinen:



- ② Für die Teilnahme am Gespräch muss Teams nicht unbedingt installiert sein. Sie können „**in diesem Browser fortfahren**“. Browserempfehlung: Chrome.
- ③ Aktivieren Sie Ihr **Mikrofon** und Ihre **Kamera** und klicken Sie zur angegebenen Beginnzeit auf „**Teilnehmen**“!
- ④ Sobald die Lehrperson ebenfalls den virtuellen Raum betritt, werden Sie automatisch verbunden.